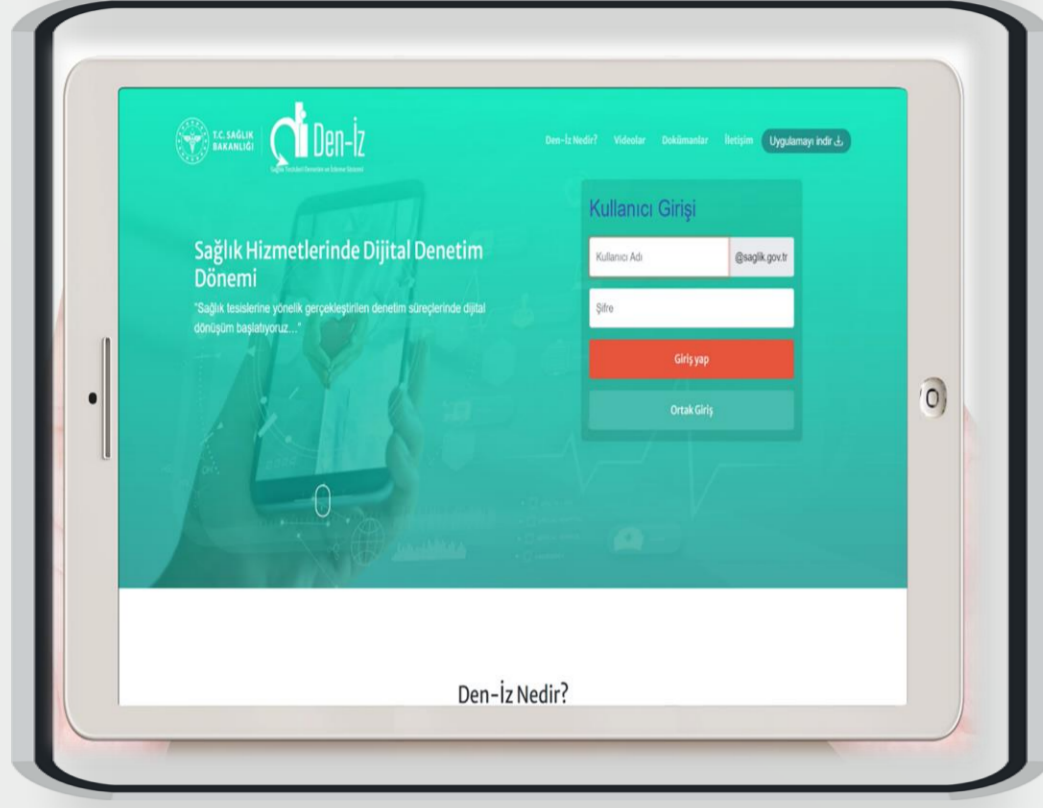




8 ADIMDA DENETİM VE İZLEME SİSTEMİ (DEN-İZ)

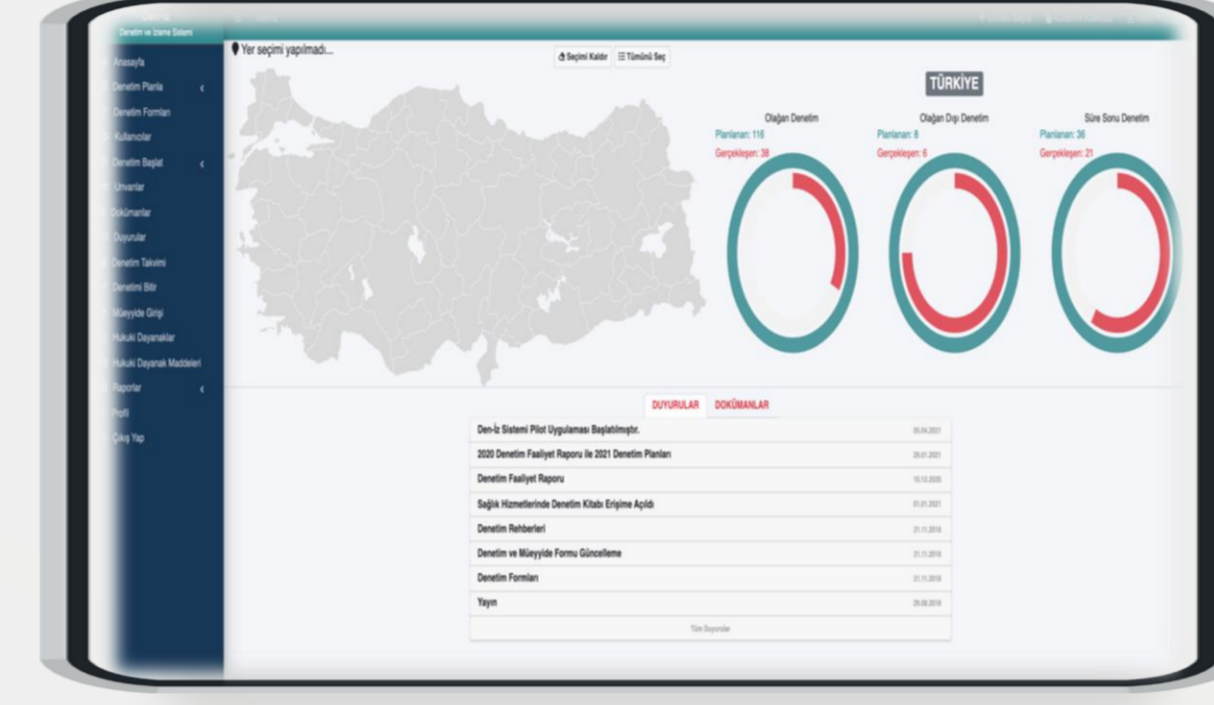


<https://www.deniz.saglik.gov.tr> adresine giriş yapılarak açılış ekranına ulaşılır. Kurumsal e-posta adresi ve şifre ile giriş yapılır.



1

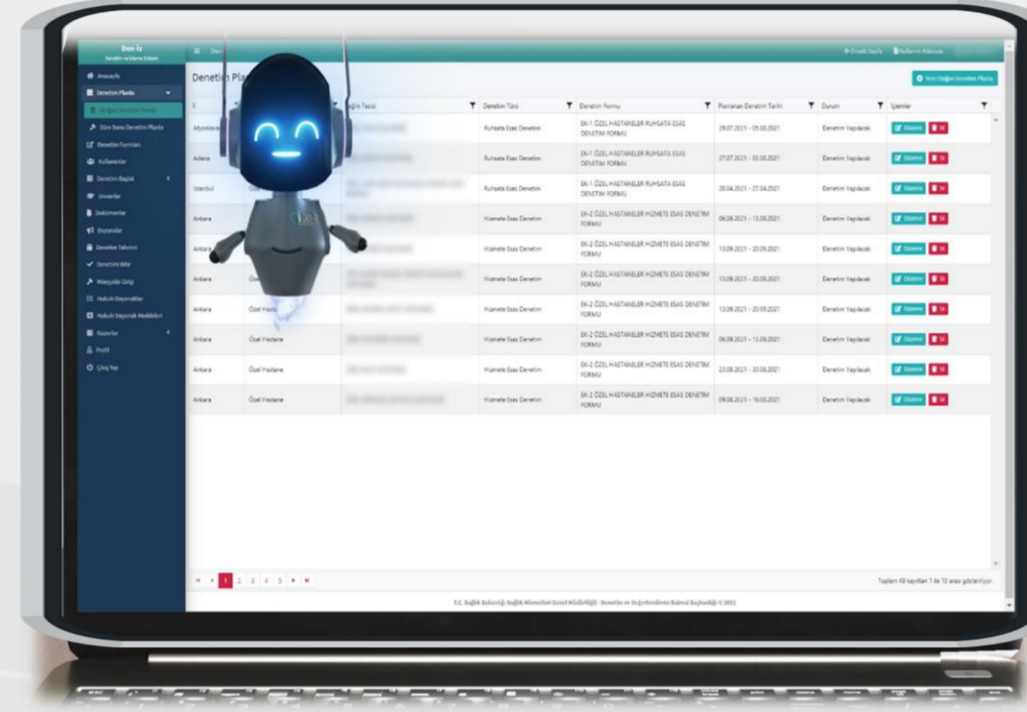
2



Ana sayfada yer alan grafikler sayesinde ilde yer alan tüm sağlık tesislerinin planlanan ve gerçekleşen denetimlerine ait veriler gerçek zamanlı sayısal ve grafiksel olarak görülür.

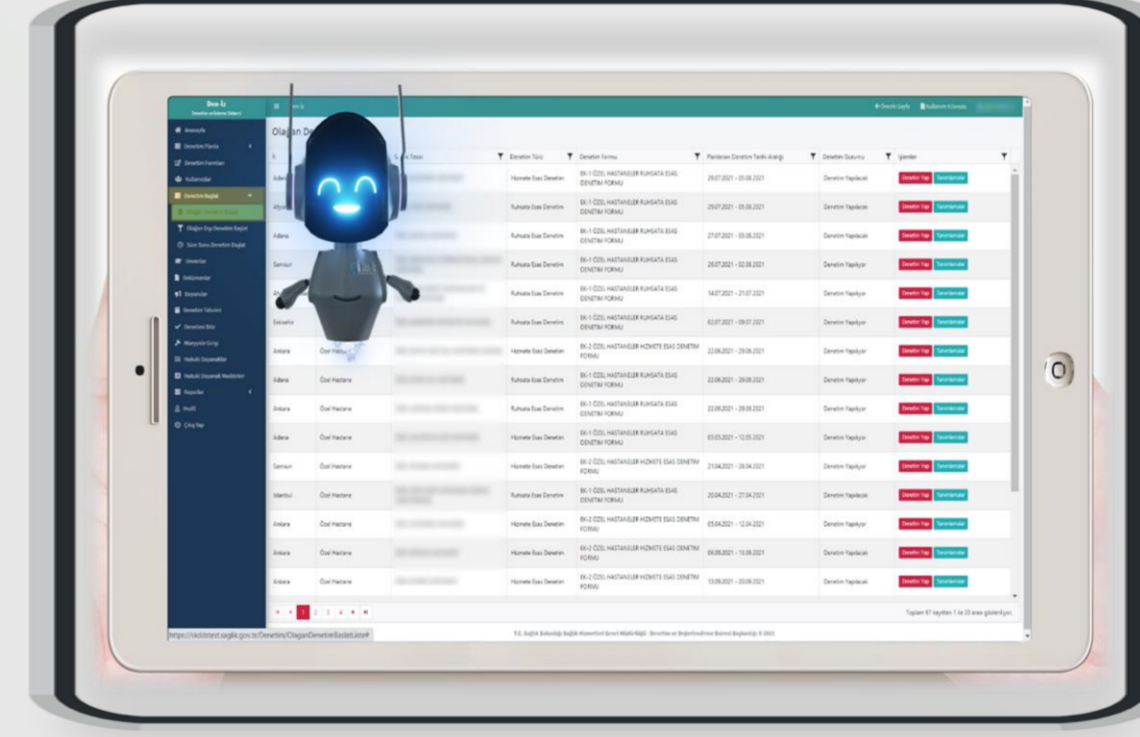


Sol tarafta bulunan ana menüden, ait olduğu yılın Ocak ayı sonuna kadar, "Denetim Planla" sekmesiyle sağlık tesisleri denetimleri (Olağan Denetimlerinizi, Süre Sonu Denetimlerinizi) planlanır.

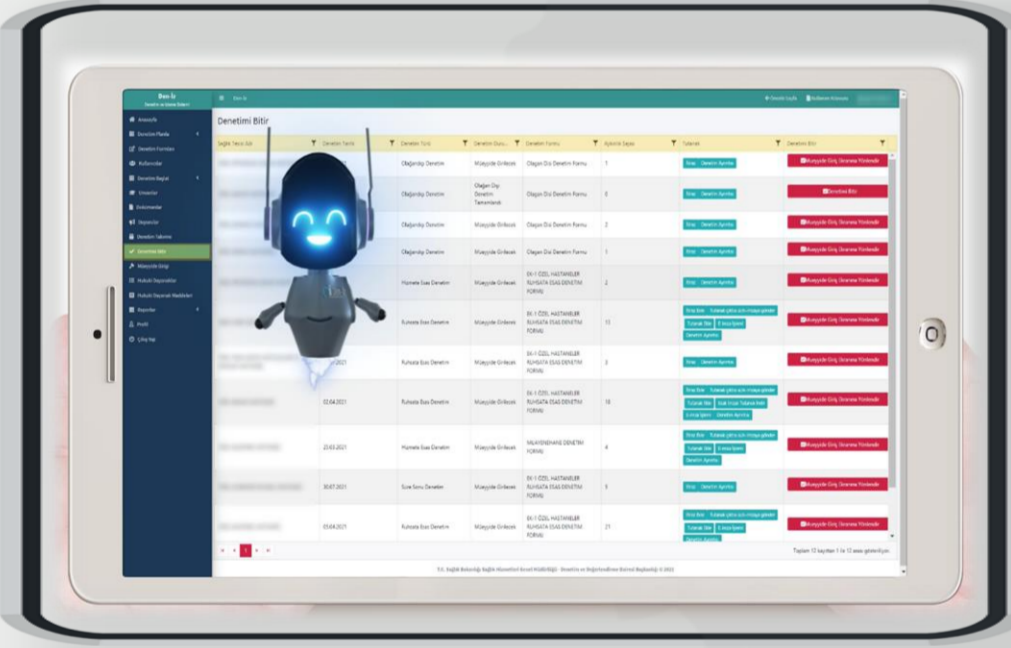


3

4



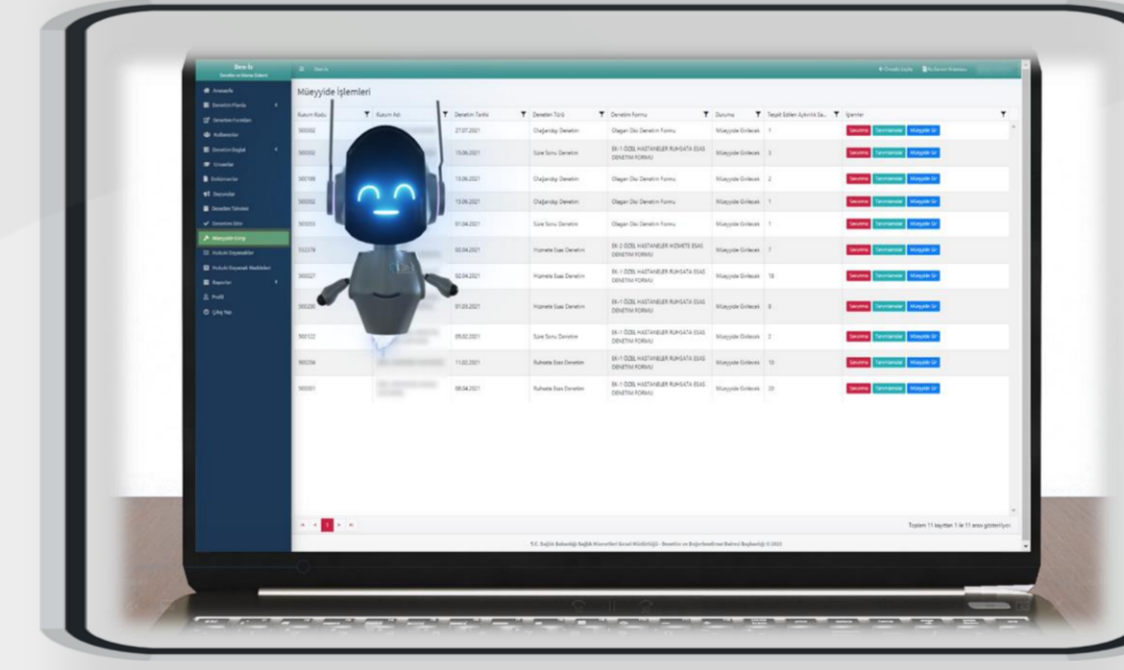
Sol tarafta bulunan ana menüden "Denetimi Başlat" a basılır.




Sol tarafta bulunan ana menüden «Denetimi Bitire» basılır. Bu aşamada denetleyiciler tarafından "imzala" butonuna basılarak; ilgili sağlık tesisi yöneticisi tarafından ise "Sağlık Tesis Yöneticisi İmzala" butonuna basılarak tutanak elektronik olarak imzalanır. Uygunsuzluk; yok ise «Denetimi Bitir», var ise «Müeyyide Giriş Ekranına Yönlendir» butonuna basılır.

5

6



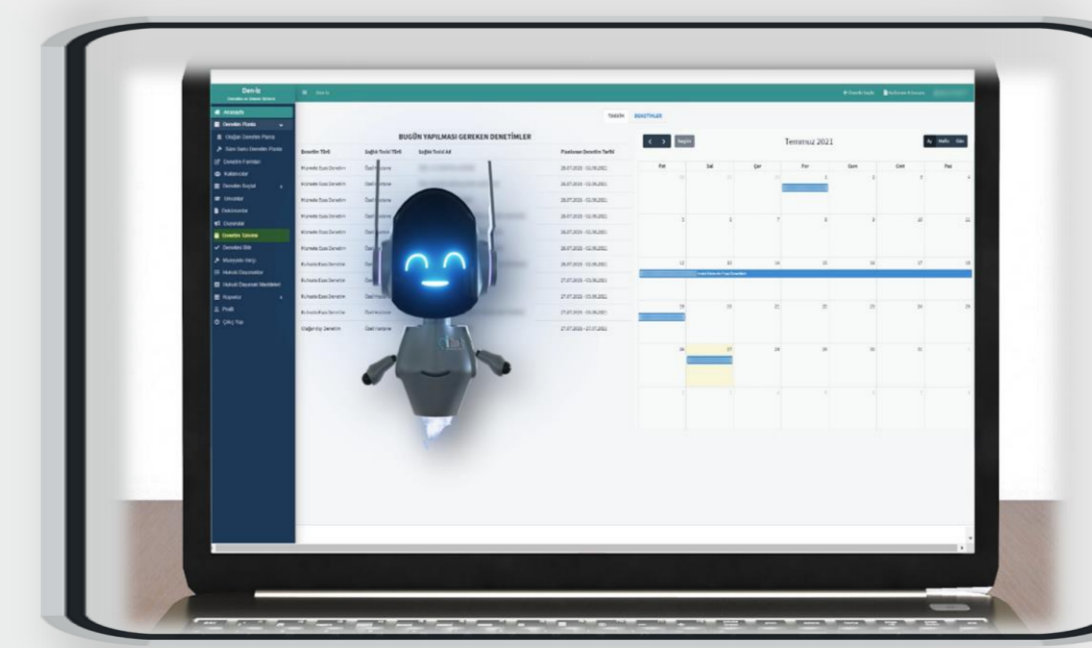
Ana menüden "Müeyyide Girişi" butonuna basılır. «Savunma» ve «Tanımlamalar» butonundan gerekli işlemler tamamlandıktan sonra "Müeyyide Gir" butonuna basılır ve açılan ekrandan ilgili denetimi gerçekleştirilen sağlık tesisine yönelik öngörülen müeyyideler ve bilgiler kontrol edilir. "Müeyyide İşlemleri Tamamla" butonuna basılarak işlem sonuçlandırılır.



"Raporlama" menüsünden; planlanan ve gerçekleştirilen denetimler ile ilgili istatistik verilere ulaşılır. Tüm denetim ve idari yaptırım süreçleri takip edilir.

7

8



Önceden planlanan ve gerçekleşen denetimler «Denetim Takvimi» üzerinden takip edilir. Gün içerisinde yapılması gereken denetimler görülür.

